

# TWIN-PARKETT 13

## PRODUKTINFORMATION

Stand: 03. Juni 2024 | Irrtümer und Änderungen vorbehalten



### Europäische Eiche

<b>Kennzeichnung</b>	QCXE
<b>Herkunft</b>	Europa
<b>Holzart</b>	Eiche europäisch
<b>Aufbau</b>	<b>Nutzschicht</b> 4 mm Eiche <b>Grundaufbau</b> 9 mm Birkenmultiplex
<b>Verbindung</b>	Nut und Feder
<b>Produktionsnorm</b>	DIN EN 13489
<b>Kanten</b>	Gefast 4V <i>(Bestellungen ab 100 m<sup>2</sup> auch ohne Fase oder 2V möglich)</i>
<b>Abmessungen</b>	■ 13/4 x 140 x 1800 – 2400 mm ■ 13/4 x 180 x 1800 – 2400 mm ■ 13/4 x 220 x 1800 – 2400 mm ■ 13/4 x 260 x 1800 – 2400 mm <i>(ca. 10% kürzere Längen möglich)</i>
<b>Paketinhalt</b>	140 = 1 Paket á 8 Stk. <i>Palette: 90 – 100 m<sup>2</sup></i> 180 = 1 Paket á 8 Stk. <i>Palette: 90 – 100 m<sup>2</sup></i> 220 = 1 Paket á 6 Stk. <i>Palette: 90 – 100 m<sup>2</sup></i> 260 = 1 Paket á 6 Stk. <i>Palette: 90 – 100 m<sup>2</sup></i>
<b>Flächengewicht</b>	9 kg/m <sup>2</sup>
<b>Holzfeuchte</b>	ca. 9 %
<b>Wärmedurchlasswiderstand</b>	0,095 m <sup>2</sup> K/W (Freigabe für Warmwasserfußbodenheizung)
<b>Zugelassene Luftfeuchtigkeit</b>	Innenraum 50 – 65 %
<b>Gebrauchsklasse</b>	Entsprechend des bestehenden Standards (d.h. Nutzschichtstärke von 4 - 6 mm) - Klasse 33 kommerziell genutzte Bodenflächen - Geeignet für schwere und intensive Belastung
<b>Brandschutzklasse</b>	Cfl-s1
<b>Formaldehydklasse</b>	E1
<b>Formaldehydemissionen</b>	0,017 mg/Kubikmeter – DIN EN 717-1
<b>Pentachlorphenol (PCP)</b>	< 5 x 10 <sup>-6</sup> n
<b>FSC®-Zertifiziert</b>	Auf Wunsch ist die Ware FSC®-Zertifiziert.

# TWIN-PARKETT 13

## PRODUKTINFORMATION

Stand: 03. Juni 2024 | Irrtümer und Änderungen vorbehalten



SORTIERUNG	ELEGANT	NATUR	MARKANT	RUSTIKAL
Erscheinungsbild	harmonisch	ruhig	lebhaft	ausdrucksstark
Äste	Punktäste, sowie vereinzelte Äste bis ca. ø 5 – 10 mm	gesunde Äste ca. ø 15–45 mm	Äste sowie Kantenäste vorhanden	Äste sowie Kantenäste vorhanden
Risse	prinzipiell frei	prinzipiell frei	geringe zulässig	zulässig
Haarrisse	vereinzelte zulässig	vereinzelte zulässig	vereinzelte zulässig	zulässig
Splint	prinzipiell frei	prinzipiell frei	prinzipiell frei	gesunder Splint ca. 20–30 %
Farbunterschiede	leichte, natürliche zulässig	natürliche zulässig	zulässig	zulässig
Spachtelfarbe	dunkelbraun	dunkelbraun	dunkelbraun	dunkelbraun

# TWIN-PARKETT 13

## PRODUKTINFORMATION

Stand: 03. Juni 2024 | Irrtümer und Änderungen vorbehalten




Das Zeichen für verantwortungsvolle Waldwirtschaft


Auf Wunsch ist die Ware FSC®-Zertifiziert.



*Rohware ohne Oberflächenbehandlung*



Twin-Parkett | Sortierung Elegant



Twin-Parkett | Sortierung Natur

# TWIN-PARKETT 13

## PRODUKTINFORMATION

Stand: 03. Juni 2024 | Irrtümer und Änderungen vorbehalten




Das Zeichen für verantwortungsvolle Waldwirtschaft

Auf Wunsch ist die Ware FSC®-Zertifiziert.



*Rohware ohne Oberflächenbehandlung*



Twin-Parkett | Sortierung Markant



Twin-Parkett | Sortierung Rustikal